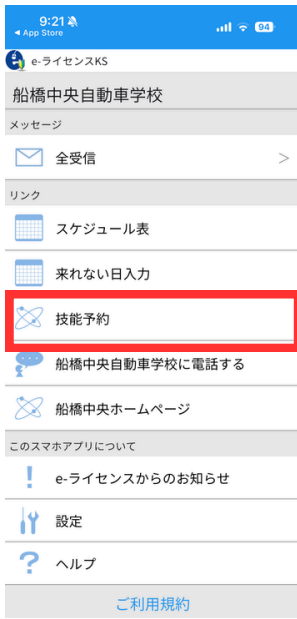


# 予約アプリの使い方

HOW TO USE THE APP



## 予約の方法



技能予約をタップ



緑色が予約可能  
日付と時間を確認してタップ  
(表示されている数字は未受講  
の学科です)



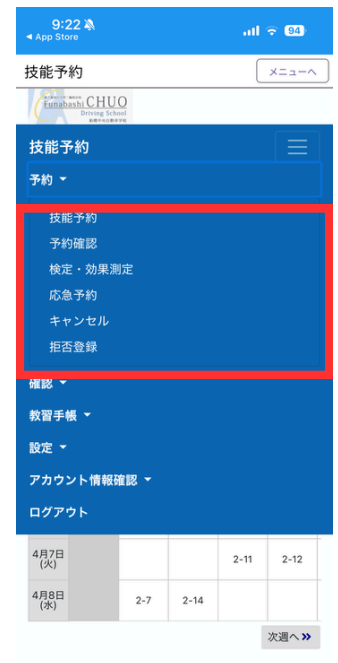
希望の日時で間違いなければ  
"はい"をタップ



予約の種類を変更したい場合は  
右上の三本線をタップ



予約をタップ




希望の予約を選んで上記と  
同じように予約してください


# キャンセルの方法



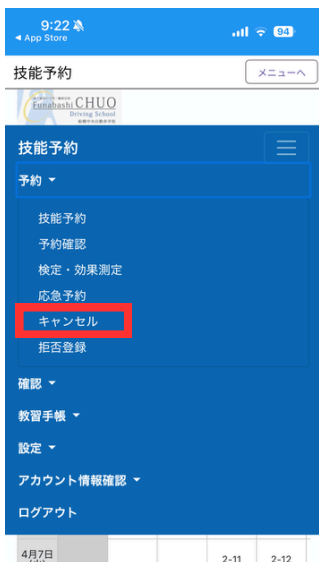
技能予約をタップ




右上の三本線をタップ



予約をタップ



キャンセルをタップ



キャンセルしたい予約に  
チェックを入れ、実行をタップ



完了画面が出ればキャンセル  
完了です

# 注意事項



予約が取れている時間帯は  
黄色になっていますが、  
教習開始1時間を切ると  
黄色が消えて白になります  
※応急救護の予約は黄色と  
文字の両方が消えます



予約は消えていませんので  
ご安心ください